

MINIMAL OUTDOOR  
ZENLINE





# ZEN 395

## Para todas las estaciones

La pérgola de aluminio con lamas orientables ZEN395 se adapta a sus deseos y necesidades. Ya sea que haga fresco en verano o que deje pasar la luz en pleno invierno, la pérgola orientable es la solución para su exterior.

## For all seasons

The ZEN 395 aluminum pergola with adjustable slats adapts to your desires and needs. Whether it's cool in the summer or letting in light in the dead of winter, the adjustable pergola is the solution for your outdoor space.

### Medidas

Salida/Proyección: 4.000 mm.  
Ancho: 4.000 mm. por módulo.  
Área protegida: 16 m<sup>2</sup>.  
Altura: 2.500 mm. máximo.


### Dimensions

Projection: 4.000 mm.  
Width: 4.000 mm. per module.  
Protected area: 16 m<sup>2</sup>.  
Height: 2.500 mm. maximum.

### Opciones / Options



Sensor de viento y sensor de lluvia.  
Wind sensor and rain sensor.



Iluminación cinta LED con dimmer en los 3 lados.  
LED tape lighting with dimmer on 3 sides.



Calefacción por infrarrojos + música.  
Infrared heating + music.



Detalle a pared, lamas perpendiculares.  
Detail to wall, perpendicular slats.




Detalle de esquina.  
Corner detail.



Detalle de lamas.  
Slat detail.

### Carta de colores / Colour chart



RAL 7016 RAL 9010 RAL 8019 RAL 8014 RAL 7022 RAL 5014 RAL 3005 RAL 6021 RAL 7011 RAL 9005 RAL 7016 RAL 9006 RAL 1015 RAL 7035





# ZEN 450

## Protección, elegancia y robustez

La comodidad, la protección y la facilidad de uso caracterizan la pérgola ZEN450. Durante todo el año ofrece una comodidad sin igual. Perfiles de aluminio tan elegantes como robustos y lamas que estructuran el espacio. Sus lamas motorizadas y orientables permiten que el aire circule y se regule así la temperatura.

## Protection, Elegance, and Robustness

Comfort, protection, and ease of use characterize the ZEN450 pergola. It offers unparalleled comfort all year round. The aluminum profiles are as elegant as they are robust, and the slats structure the space. Its motorized and adjustable slats allow air to circulate and regulate the temperature.

### Medidas

Salida/Proyección: 4.500 mm.  
Ancho: 4.000 mm. por módulo.  
Área protegida: 16 m<sup>2</sup>.  
Altura: 2.500 mm. máximo.


### Dimensions

Projection: 4.500 mm.  
Width: 4.000 mm. per module.  
Protected area: 16 m<sup>2</sup>.  
Height: 2.500 mm. maximum.

### Opciones / Options



Sensor de viento y sensor de lluvia.  
Wind sensor and rain sensor.




Iluminación cinta LED con dimmer en los 3 lados.  
LED tape lighting with dimmer on 3 sides.



Calefacción por infrarrojos + música.  
Infrared heating + music.



Equipada con un pistón, robusto y silencioso que permite la apertura de las lamas.  
Equipped with a piston, robust and silent that allows the opening of the slats.



Lamas paralelas / Parallel slats



Modular / Modular




Lamas perpendiculares / Perpendicular slats



Isla / Island

### Carta de colores / Colour chart



RAL 7016 RAL 9010 RAL 8019 RAL 8014 RAL 7022 RAL 5014 RAL 3005 RAL 6021 RAL 7011 RAL 9005 RAL 7016 RAL 9006 RAL 1015 RAL 7035





# ZEN 450G

Con un diseño personalizable, estanca y motorizada

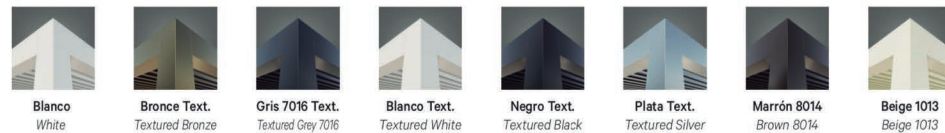
Elegante, robusta, con la tornillería oculta, esta pérgola bioclimática ofrece una protección total contra las inclemencias del tiempo con la posibilidad de orientar las lamas desde la posición cerrada de 0° hasta la apertura de 130°.

*With a customizable design, waterproofing and motorization*

*This bioclimatic pergola is elegant, robust, and features hidden screws. It provides total protection against inclement weather, with the ability to adjust the louvers from the closed position of 0° to an opening of 130°.*



## Carta de colores / Colour chart



## Opciones / Options



## Medidas / Dimensions

Medidas máximas  
Maximum dimensions

6000 x 4200  
Milímetros  
Millimetres




Autoportante  
Self-standing



Pared Portería  
Lama Paralela a Pared  
On facade  
Louvers parallel to the wall



Pared Portería  
Lama Perpendicular a Pared  
On facade  
Louvers perpendicular to the wall



Entreparedes  
Between walls





# ZEN 602

## Comodidad y compañía bajo su pérgola

Los robustos perfiles de aluminio y el diseño de la pérgola ZEN 602 permiten alcanzar dimensiones XXL. Incluye doble pistón para una rápida apertura. Bajo la pérgola ZEN 602, disfrutará de momentos en compañía sin preocuparse del mal tiempo.

## Comfort and company under your pergola

The robust aluminum profiles and design of the ZEN 602 pergola allow for XXL dimensions. It includes a double piston for quick opening. Under the ZEN 602 pergola, you will enjoy moments in the company without worrying about bad weather.


### Medidas

Salida/Proyección: 6.000 mm.  
Ancho: 4.500 mm. por módulo.  
Área protegida: 27 m<sup>2</sup>.  
Altura: 3.000 mm. máximo.


### Dimensions

Projection: 6.000 mm.  
Width: 4.500 mm. per module.  
Protected area: 27 m<sup>2</sup>.  
Height: 3.000 mm. maximum.

### Opciones / Options



Sensor de viento y sensor de lluvia.  
Wind sensor and rain sensor.




Iluminación cinta LED con dimmer en los 3 lados.  
LED tape lighting with dimmer on 3 sides.



Calefacción por infrarrojos + música.  
Infrared heating + music.



Equipada con un pistón, robusto y silencioso que permite la apertura de las lamas.  
Equipped with a piston, robust and silent that allows the opening of the slats.



Lamas paralelas / Parallel slats



Modular / Modular



Lamas perpendiculares / Perpendicular slats



Isla / Island

### Carta de colores / Colour chart





# ZEN MÓVIL TOP

## Protección en todas las estaciones

El techo MOVIL-TOP le permitirá tener un espacio para el almuerzo o la cena mientras hace mal tiempo afuera. Su estructura permite sombrear la superficie que prefiera. Situado en la entrada de su casa, dará la bienvenida a sus invitados con elegancia.

## Protection in All Seasons

The MOVIL-TOP roof will allow you to have a space for lunch or dinner while it's bad weather outside. Its structure allows shading of the preferred surface. Located at the entrance of your home, it will welcome your guests with elegance.

### Medidas

Salida/Proyección: 6.000 mm.  
Ancho: 4.500 mm. por módulo.  
Área protegida: 27 m<sup>2</sup>.  
Altura: 3.000 mm. máximo.

### Dimensions

Projection: 6.000 mm.  
Width: 4.500 mm. per module.  
Protected area: 27 m<sup>2</sup>.  
Height: 3.000 mm. maximum.

### Opciones / Options

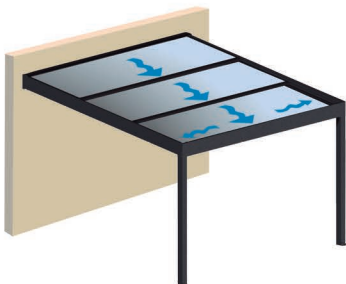


LED  
Número de tiras LED modulares (1 tira, 3 lados en total).  
Control remoto centralizado de LED.

LED  
Number of modular LED strips (1 strip, 3 sides in total).  
Centralized LED remote control.



Sistema de motorización de placas  
Plate motorization system



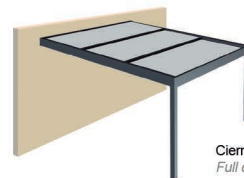
**Sistema de drenaje lateral de agua.**  
La canaleta en la barra del primer panel dirige el agua hacia los perfiles laterales de los mismos paneles abiertos.  
Side water drainage system.  
The gutter on the first panel bar directs water towards the side profiles of the same open panels.



Apertura de 2 paneles (2/3)  
Panel opening (2/3)




Apertura intermedia (1/3)  
Intermediate opening (1/3)



Cierre total  
Full closure

### Carta de colores / Colour chart





MINIMAL OUTDOOR  
ZENLINE

SHOWROOM

C/ Siurells, 21 | Pol. Ind. Marratxí C.P 07141 | Mallorca

[www.zenlineterrazas.com](http://www.zenlineterrazas.com)